




GIMNASIO REAL

HACIA LA EXCELENCIA EDUCATIVA

Docente: WENDY PUERTA	Fecha: del 21 al 24 de julio del 2020	TALLER No. 3	GRADO: Jardín
ASIGNATURA: Integradas, pre matemáticas. Pre escritura		PERIODO: 3	
TEMAS: familia del número 10, higiene personal ,la consonante M			
DIMENSIÓN: cognitiva matemáticas, comunicativa, estética, cognitiva, corporal ,socio afectiva			

1. Ayuda al sapito a realizar los saltos y escribir los números que hacen falta para completar la familia del número 10.



10

13 15

17 19






GIMNASIO REAL

HACIA LA EXCELENCIA EDUCATIVA

2. Coloreo la familia del número 10 animada de la siguiente manera

10 = amarillo 11 = azul 12 = rojo 13 = café 14 = rosado 15 = verde 16 = negro

17 = naranja 18 = morado 19 = gris





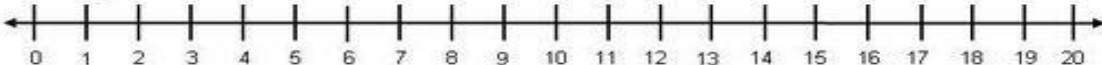
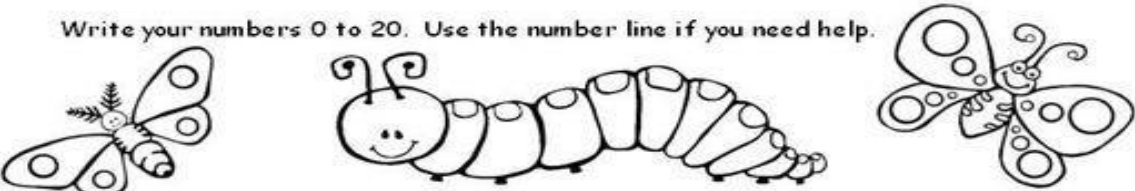
GIMNASIO REAL


HACIA LA EXCELENCIA EDUCATIVA





3. Realizo conteo numérico del 0 al 19, completando los espacios en blanco.

Name _____ Date _____




Write your numbers 0 to 20. Use the number line if you need help.






	1			4	
--	---	--	--	---	---


   





--	--	--	--	--

			13		
--	--	--	----	--	--

	16				
---	----	--	--	--	--





© 2016 Sherry Clements. All Rights Reserved. Single classroom use only. Multiple use license available.



GIMNASIO REAL

HACIA LA EXCELENCIA EDUCATIVA

4. Cuento los objetos, coloreo su cantidad numérica que están en cada casilla.

							
<table border="1"><tbody><tr><td>1</td><td>4</td><td>2</td></tr></tbody></table>	1	4	2	<table border="1"><tbody><tr><td>9</td><td>5</td><td>6</td></tr></tbody></table>	9	5	6
1	4	2					
9	5	6					
							
<table border="1"><tbody><tr><td>6</td><td>7</td><td>10</td></tr></tbody></table>	6	7	10	<table border="1"><tbody><tr><td>4</td><td>8</td><td>1</td></tr></tbody></table>	4	8	1
6	7	10					
4	8	1					



5. Practiquemos el trazo de las sílabas de la consonante M

Nombre: _____

a → ma ma ma ma

e → me me me me

i → mi mi mi mi

o → mo mo mo mo

u → mu mu mu mu



GIMNASIO REAL
HACIA LA EXCELENCIA EDUCATIVA













6. Con la consonante M se escribe mano. Estampa tu mano en la hoja.



GIMNASIO REAL

HACIA LA EXCELENCIA EDUCATIVA


7. Coloreo los objetos que inician con la consonante M.

			
M	MANZANA	MOLINO	MARACAS
			
MARTILLO	MOCHILA	MUÑECA	MESA
			
MONO	MONTAÑA	MOTO	MARIPOSA



GIMNASIO REAL
HACIA LA EXCELENCIA EDUCATIVA

8. Realizo el trazo de la consonante M y sus silabas.



m

ma

me

mi

mo


mu



GIMNASIO REAL

HACIA LA EXCELENCIA EDUCATIVA

9. Decoro creativamente los implementos de aseo personal.





GIMNASIO REAL
HACIA LA EXCELENCIA EDUCATIVA

10. Con la ayuda de papitos y utilizando materiales reciclables, realizo de manera creativa un cepillo de dientes.

