




# GIMNASIO REAL

HACIA LA EXCELENCIA EDUCATIVA

Titular	Meliza Paternina Yeneris	Fecha: 4 al 8 de mayo 2020
Asignatura	Pre matemáticas Dimensión cognitiva matemáticas	Taller: # 3
Grado: Prejardín	Periodo:2	Tema: números, figuras geométricas, colores.



1. Pega plastilina al pollo que está más cerca a la gallina y encierra el que está cerca.



Recurso didáctico audiovisual: <https://www.youtube.com/watch?v=R-jjurxsfnfg>



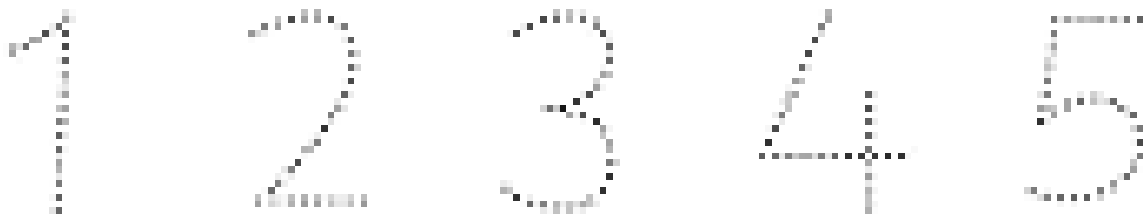
# ***GIMNASIO REAL***

HACIA LA EXCELENCIA EDUCATIVA

**2. Recorta y pega muchos números 1, 2, 3.**



**3. Retiñe el trazo de los números.**




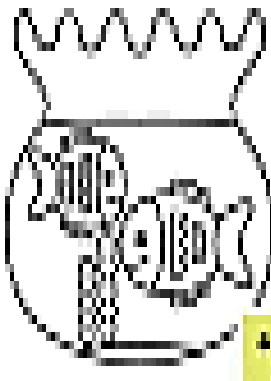





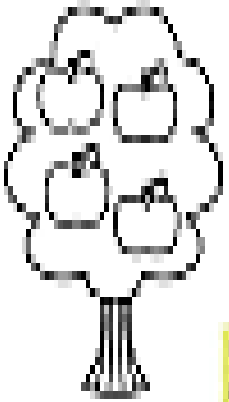

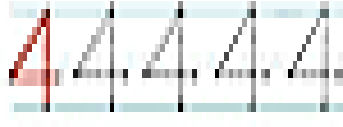
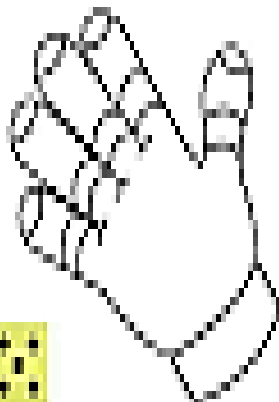

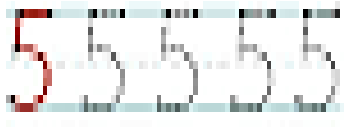
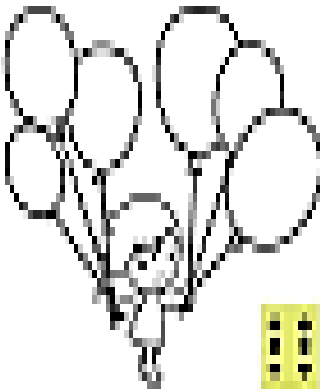






# GIMNASIO REAL

HACIA LA EXCELENCIA EDUCATIVA

4. Realiza el trazo de los números del 1 al 5, colorea.




# GIMNASIO REAL

HACIA LA EXCELENCIA EDUCATIVA

## 5. Grafomotricidad de números.

Repasa los saltos de las ranas y números, colorea.





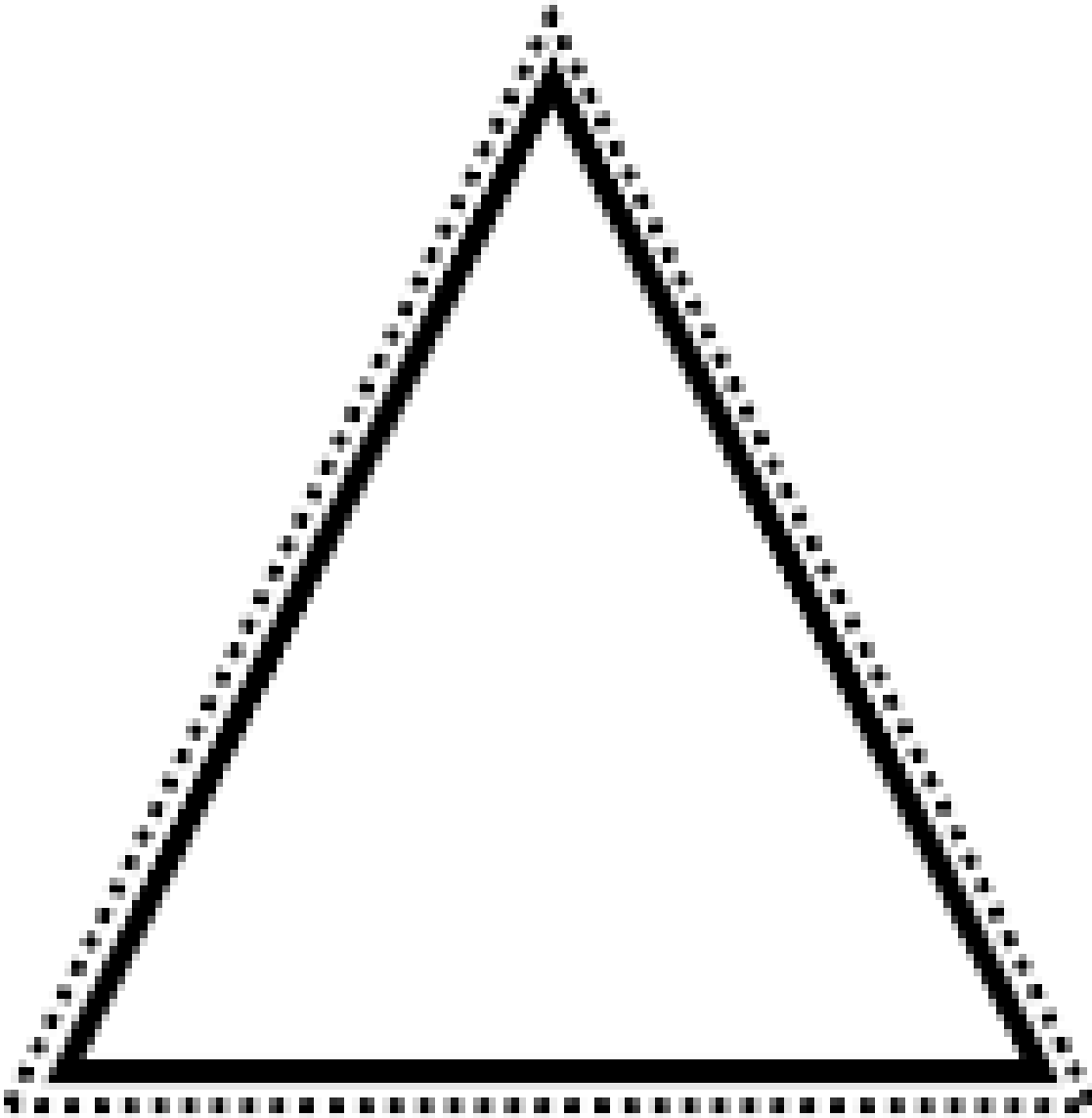
# ***GIMNASIO REAL***

HACIA LA EXCELENCIA EDUCATIVA

Recurso didáctico audiovisual: <https://www.youtube.com/watch?v=-DZvGtK7Umk>

6. Coloca huellas de tempera roja dentro del triángulo.

# TRIÁNGULO






# ***GIMNASIO REAL***

**HACIA LA EXCELENCIA EDUCATIVA**

**7. Pega bolitas de papel cometa de color azul, en la hoja.**













































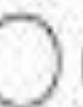































# ***GIMNASIO REAL***

HACIA LA EXCELENCIA EDUCATIVA

## **8. Sigue la secuencia de colores.**



# GIMNASIO REAL

HACIA LA EXCELENCIA EDUCATIVA

## 9. Cuenta y une.

