



# GIMNASIO REAL

HACIA LA EXCELENCIA EDUCATIVA

Titular	Meliza Paternina Yeneris	
Asignatura	Pre matemáticas	Taller: # 1
Grado: pre jardín	Periodo:2	Tema: números, figuras geométricas, colores.

## 1. Realiza el trazo sobre los puntos



3

4

5

.

.

.

.

.

.

.

.

.

**Recurso didáctico audiovisual:** <https://www.youtube.com/watch?v=-OsqG4qPI5A>



# ***GIMNASIO REAL***

HACIA LA EXCELENCIA EDUCATIVA

**2. Decora el número 3, usa tu creatividad.**






# GIMNASIO REAL


HACIA LA EXCELENCIA EDUCATIVA

3.



Soy el  
triángulo.

Repasa mis  
tres lados y  
coloréame.




**Recurso didáctico audiovisual:** [https://www.youtube.com/watch?v=x\\_h\\_SLJKMDg](https://www.youtube.com/watch?v=x_h_SLJKMDg)



# ***GIMNASIO REAL***

HACIA LA EXCELENCIA EDUCATIVA

4. Decora el número 4 con bolitas de papel rojo, colorea los elefantes



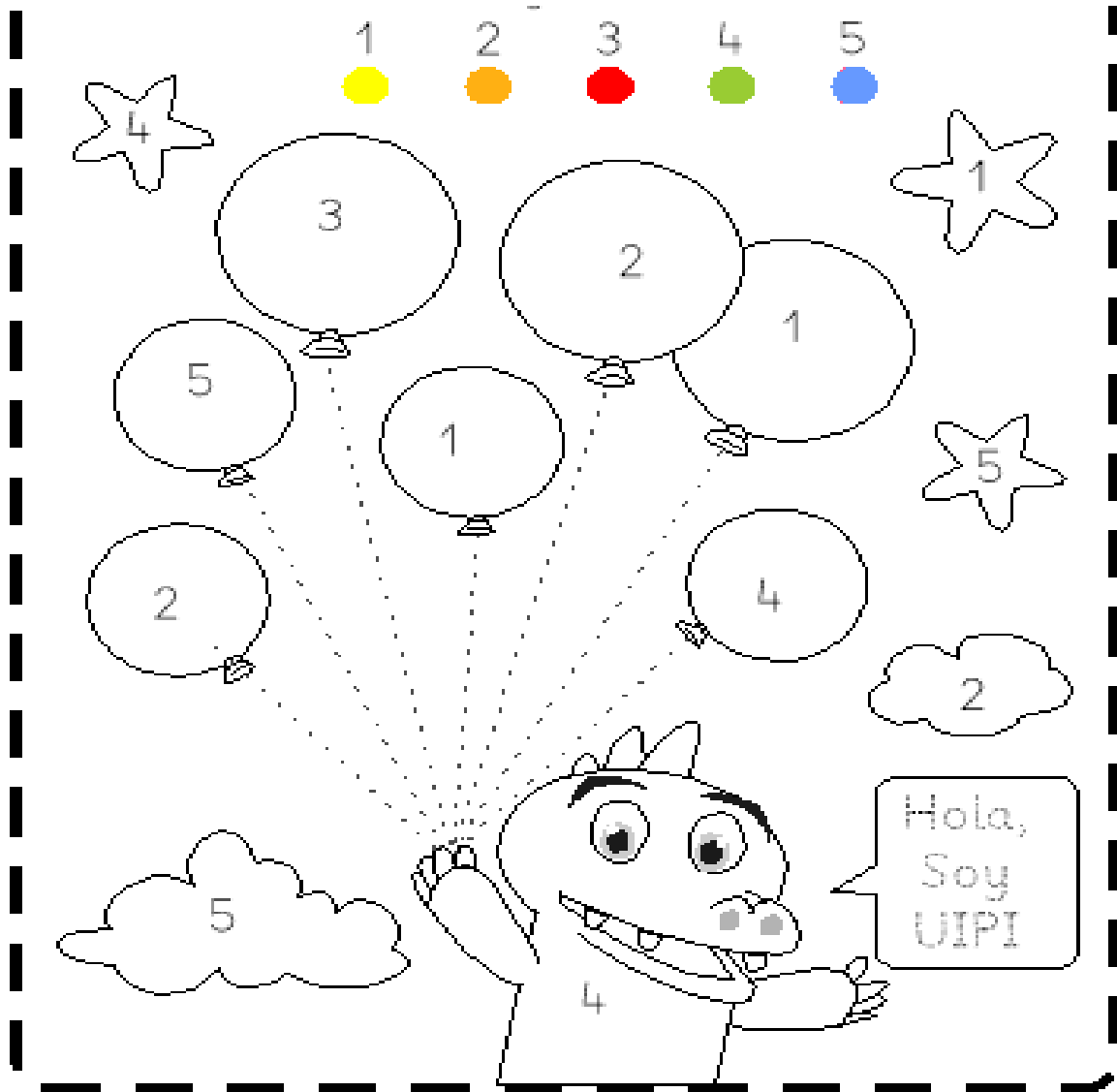
Recurso didáctico audiovisual: <https://www.youtube.com/watch?v=aNnAQ7DvgdY>



# GIMNASIO REAL

HACIA LA EXCELENCIA EDUCATIVA

## 5. Coloreo según la indicación.





# GIMNASIO REAL

HACIA LA EXCELENCIA EDUCATIVA

## 6. Conteo de números.

Une con una línea los objetos con las cantidades correspondiente.


5



3



4

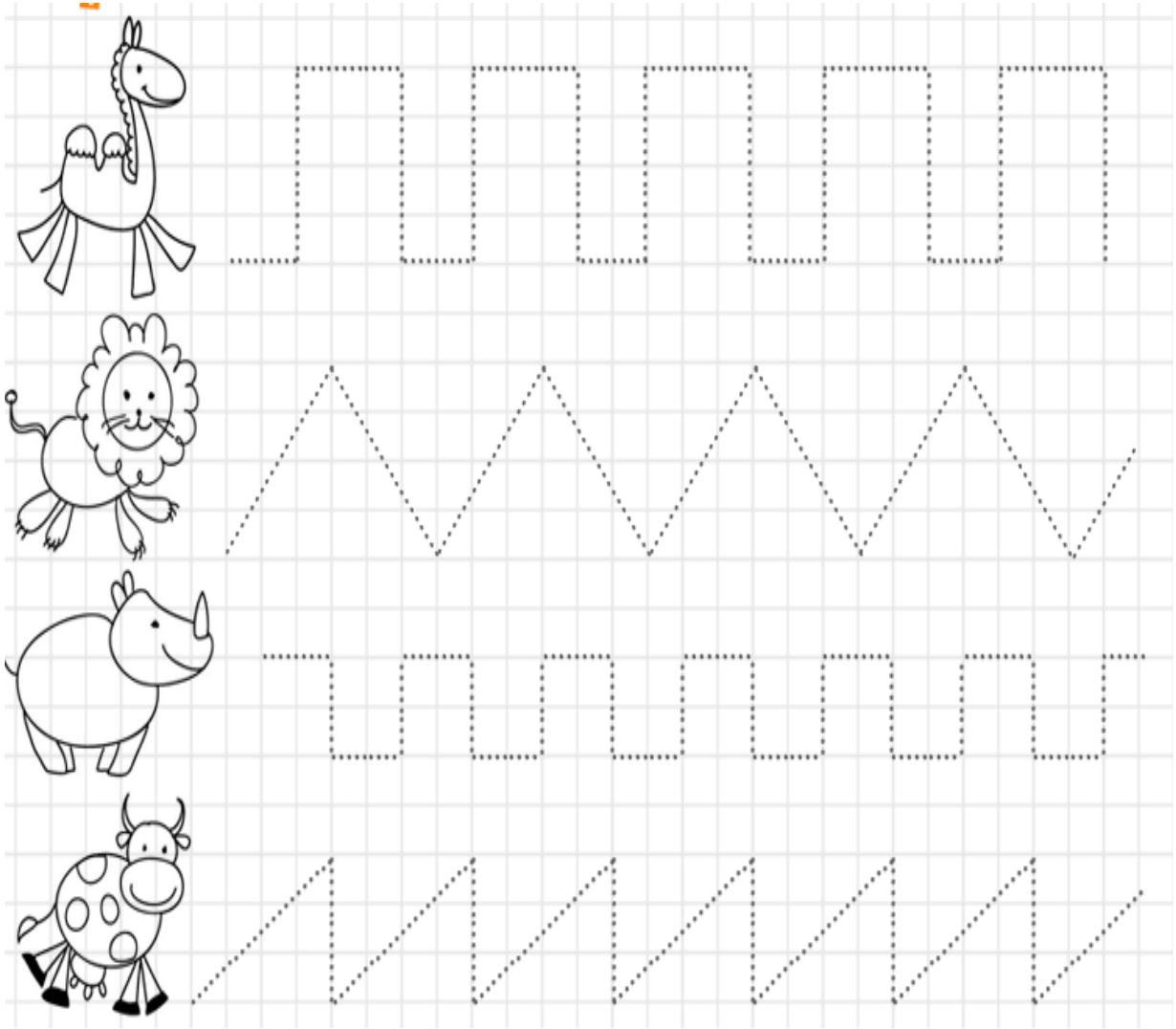




# GIMNASIO REAL

HACIA LA EXCELENCIA EDUCATIVA

7. Afianza la motricidad fina uniendo los puntos, colorea.





# ***GIMNASIO REAL***

HACIA LA EXCELENCIA EDUCATIVA

8. Realiza la secuencia numérica.

1 \_\_\_ 3 \_\_\_ 5

9. Realizo escritura de números.

1

2

3

4

5

•

•

•

•

•

•

•

•

•

•

Recurso didáctico audiovisual: <https://www.youtube.com/watch?v=GE3Oiq0Vuvk>