



GIMNASIO REAL

HACIA LA EXCELENCIA EDUCATIVA

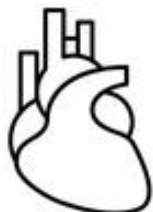
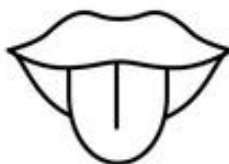
Docente: WENDY PUERTA	Fecha: 01 al 05 de junio del 2020	TALLER No. 3	GRADO: Jardín
ASIGNATURA: Integradas, pre matemáticas, pre escritura.		PERIODO: 2	
TEMAS: los sentidos, los números 7, 8, 9. La vocal o.			
DIMENSIÓN: cognitiva matemáticas, comunicativa, estética, cognitiva ciencias, corporal			

TALLER INTEGRADO

JARDIN

2020

1. Observo la siguiente imagen, coloreo los 5 sentidos.





GIMNASIO REAL

HACIA LA EXCELENCIA EDUCATIVA

2. Soy el sentido del Olfato. Con la ayuda de papitos pego alrededor de la nariz trocitos de canela.

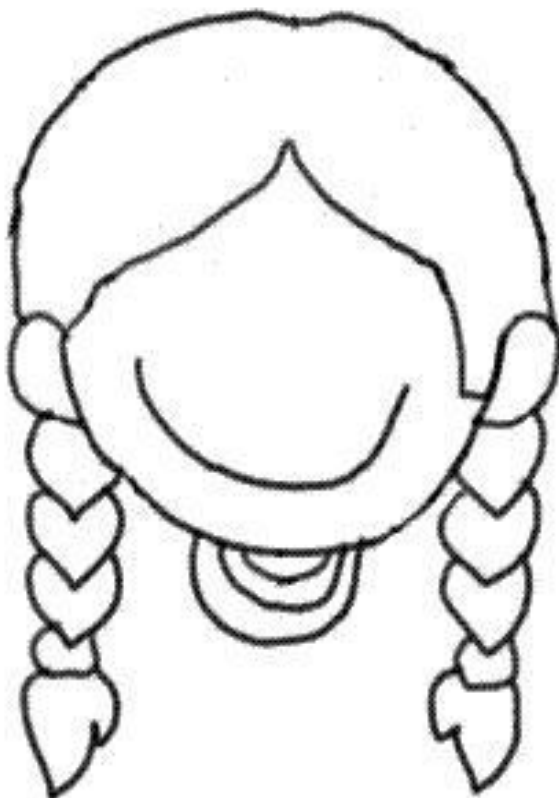





GIMNASIO REAL

HACIA LA EXCELENCIA EDUCATIVA

3. Amiguito según tu género (NIÑO O NIÑA), vamos a dibujar los sentidos que le hacen falta al rostro. Te quedaran hermosos.





GIMNASIO REAL

HACIA LA EXCELENCIA EDUCATIVA

4. Sentido del gusto. Con la ayuda de papitos decoro este delicioso helado.



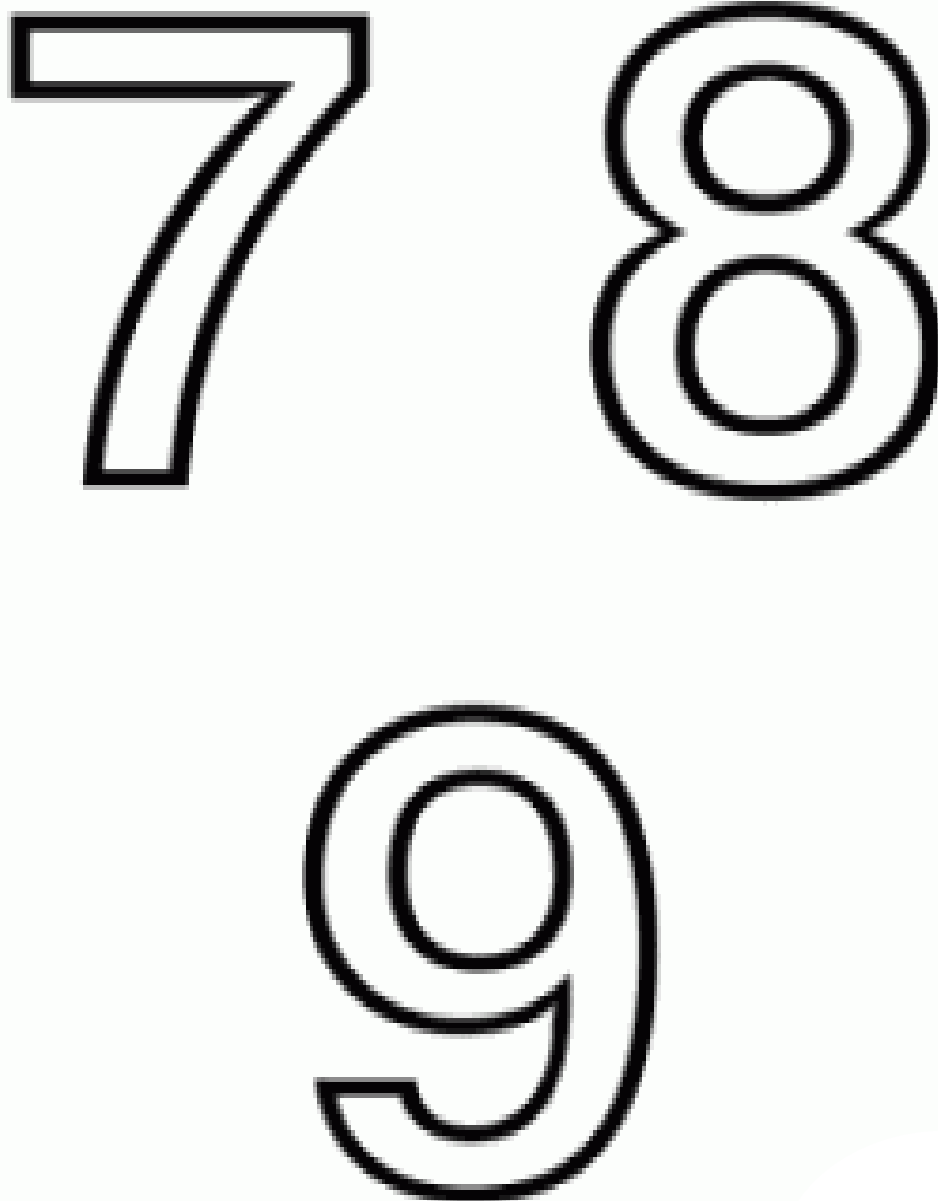


GIMNASIO REAL

HACIA LA EXCELENCIA EDUCATIVA


5. Conozcamos los números 7.8.9

Coloreo el número 7 de color rojo, encierro en un círculo el número 8 y esparce tempera al número 9.

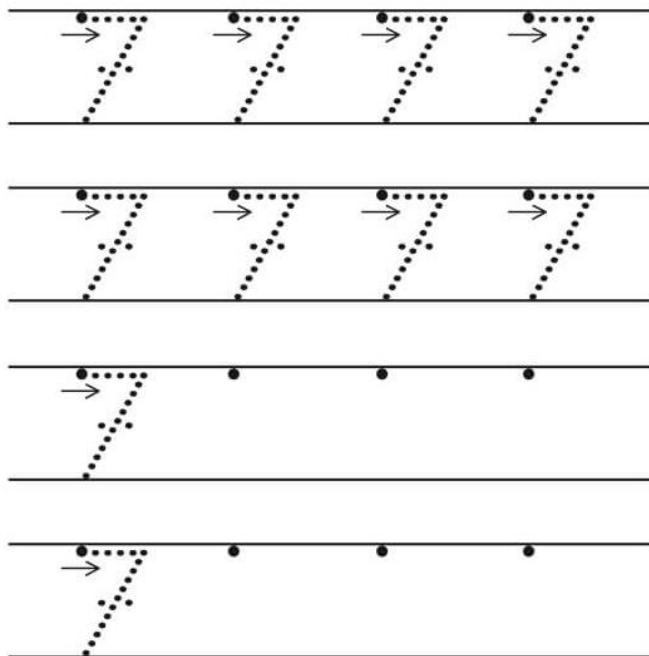




6. Practiquemos el trazo del número 7. Coloreo las tortugas.



7 tortugas

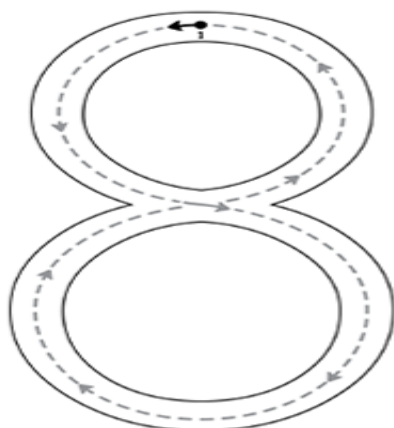




GIMNASIO REAL

HACIA LA EXCELENCIA EDUCATIVA


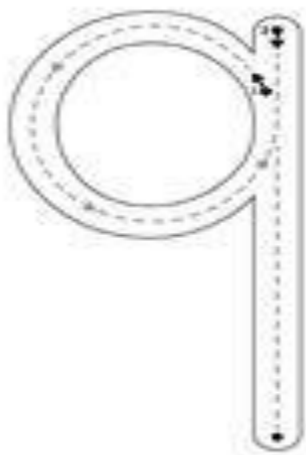
7. Practiquemos el trazo de los números 8 y 9, siguiendo la indicación de cada flecha. Coloreo los objetos



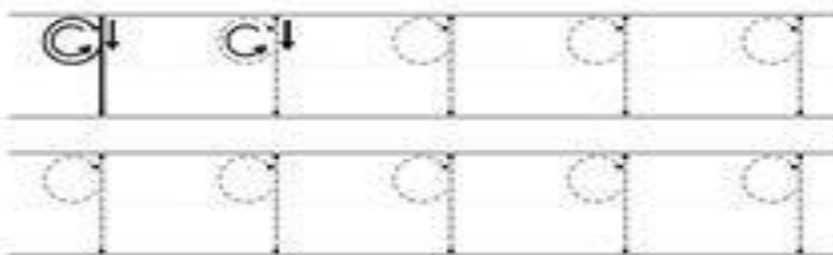
Ocho



3



Nueve

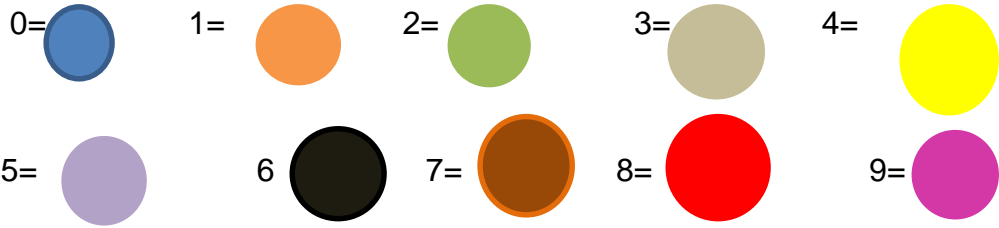




GIMNASIO REAL

HACIA LA EXCELENCIA EDUCATIVA

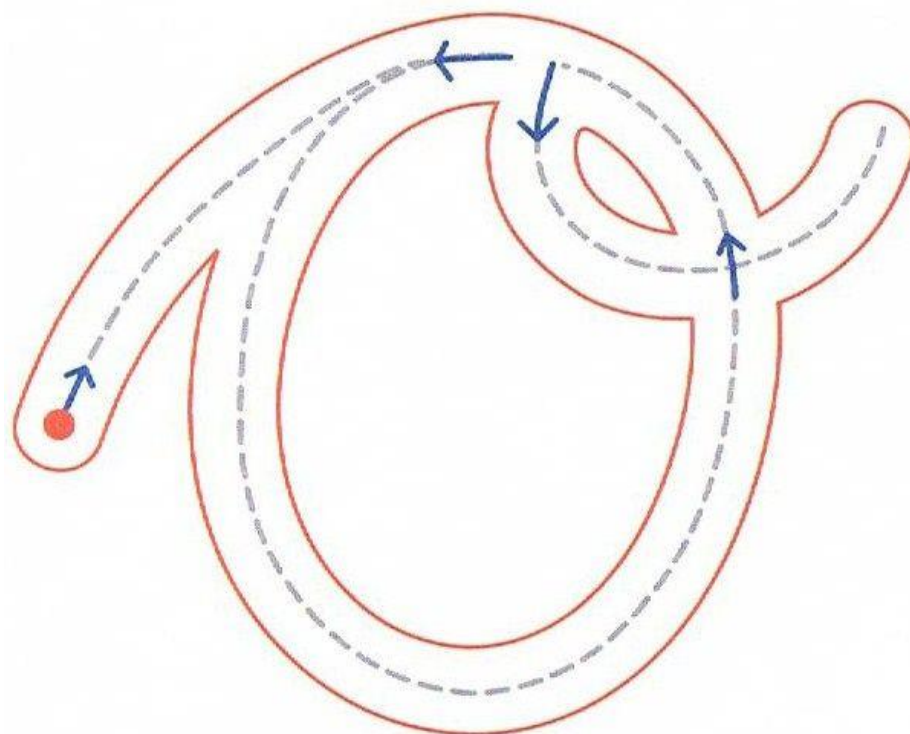
8. Coloreo los números según la indicación.





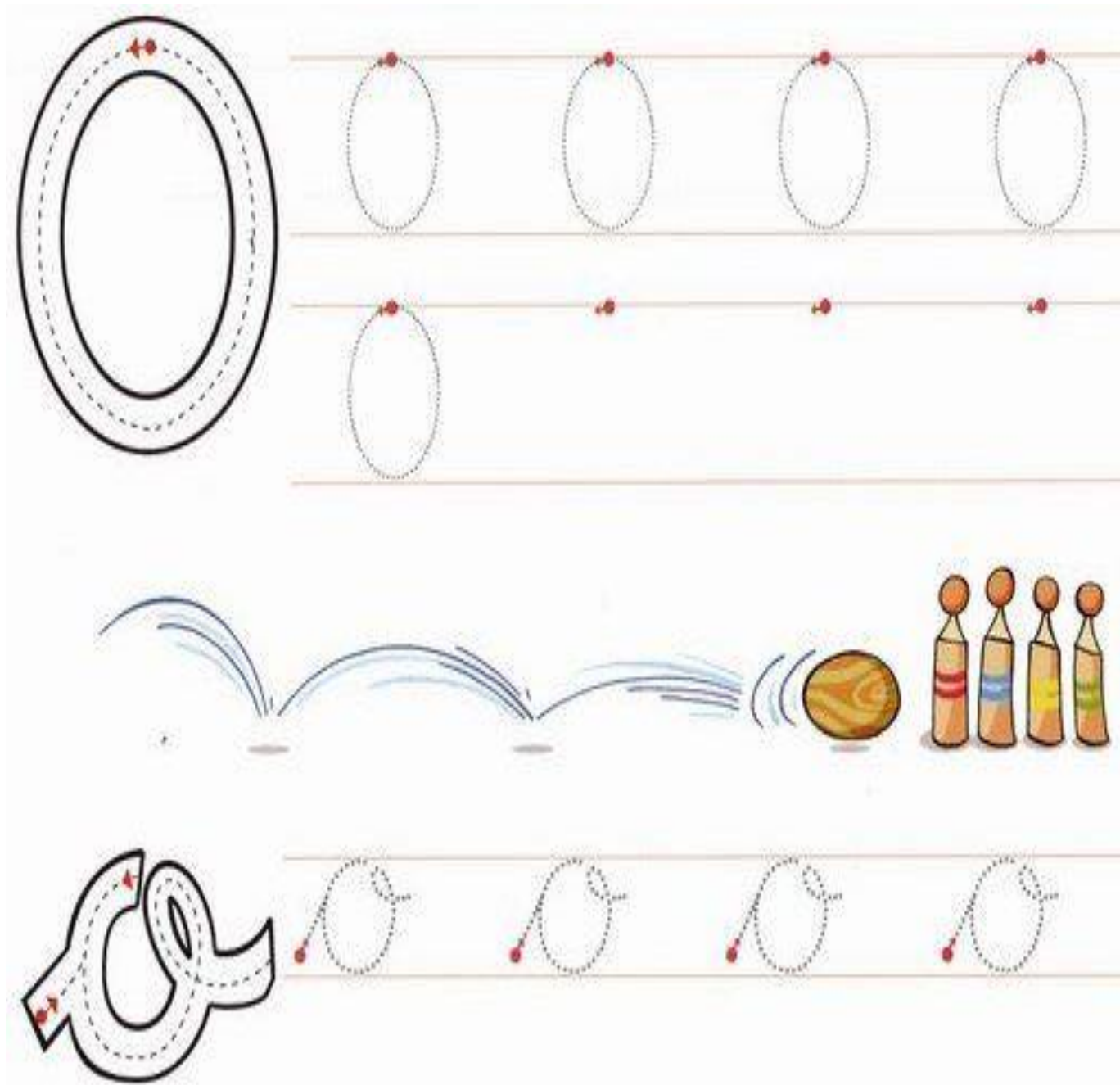
9. Conozcamos la vocal O.

Realizo puntitos de tempera en la vocal o.





10. Coloreo las vocales O con un color diferente, realizo el trazo.





11. Realizo el trazo de la vocal o, por donde nos indica el punto de partida.

The image shows a large cursive letter 'o' with arrows indicating the stroke direction. To its right is a rectangular box with a scalloped border containing four small circles of varying sizes and orientations. Below these are four horizontal rows of boxes for tracing. The first row contains one solid 'o' followed by three dotted 'o's. The next three rows each contain four dotted 'o's for tracing.

¡ÉXITO MIS NIÑOS!