




# **GIMNASIO REAL**

HACIA LA EXCELENCIA EDUCATIVA

Docente: WENDY PUERTA	Fecha: <b>27</b> al <b>30</b> de abril del 2020	TALLER No. 1	GRADO: Jardín
ASIGNATURA: pre escritura		PERIODO: 2	
TEMAS: Grafomotricidad, la vocal e, trazos de las vocales i,u,e .			

Links sobre la explicación del trazo de las vocales: <https://youtu.be/80J-IGiMT88>


1. Realizo la siguiente Grafomotricidad, siguiendo el vuelo de la cometa desde donde indica la flecha.





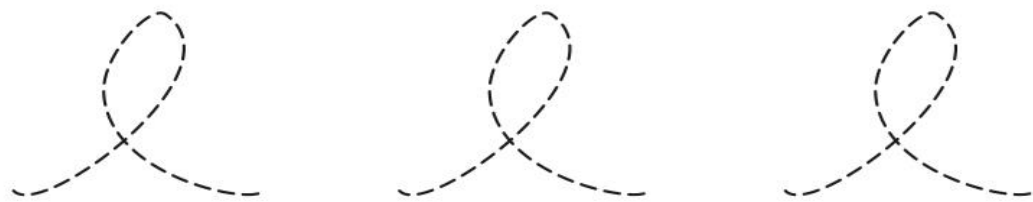

**Conozcamos la vocal e**

**2. Realizo el trazo de la vocal e, coloreo el elefante**





3. Pego bolitas de papel en la vocal **e** grande, realizo el trazo.






4. Realizo el trazo de la vocal e, esparce tempera de color amarillo en la estrella





5. Realizo el trazo de las vocales , utilizando el lápiz



.	.	.
.	.	.
.	.	.
.	.	.

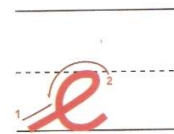




6. Retiño y realizo el trazo de la vocal e sobre los renglones

<b>E</b>	<b>e</b>	<b>E</b>	<b>e</b>	<b>E</b>	<b>e</b>



**GIMNASIO REAL**  
HACIA LA EXCELENCIA EDUCATIVA

7. Decoro el erizo, pego muchas vocales e a su alrededor, realizo el trazo.



.

.

.

.

.

.

.

.

.

.

.

.

.

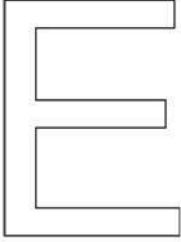











.

.

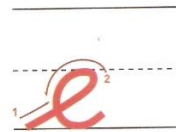
.



**8. Colorea los objetos que inicien con la vocal e**

			
<b>E</b>	<b>ELEFANTE</b>	<b>ESCALERA</b>	<b>ESTRELLA</b>
			
<b>ESCOBA</b>	<b>EMPANADA</b>	<b>ENCHUFE</b>	<b>ERIZO</b>
			
<b>ESPEJO</b>	<b>ESCOPETA</b>	<b>ENANO</b>	<b>ESCORPION</b>

**9. Realizo el trazo de la vocal i, u, e. utilizo el lápiz**



•  
•  
•  
•  
•  
•

•  
•  
•  
•  
•  
•

•  
•  
•  
•  
•  
•



10. Pego un objeto que inicie con cada vocal.

