



# GIMNASIO REAL

HACIA LA EXCELENCIA EDUCATIVA



Docente	Luz Mary Castilla Fernández	Fecha: julio 6 al 4 de Agosto
Asignatura	Ciencias Sociales	GUIA N° 1
Grado: Primero 2020	Periodo: 3	Tema: El barrio y el ambiente.

## REFLEXION

“La confianza en sí mismo es el primer secreto del éxito”

## COMPETENCIA DEL PERIODO

- Reconocer la importancia de participar en actividades que promuevan la convivencia en el barrio, aspectos del barrio al que se pertenece.
- Ubicarse en el entorno físico utilizando puntos de referencia.
- Identificar los lugares que conforman algunos barrios.
- Explicar la importancia del agua y el aire para la conservación de la vida.
- Cuidar el entorno que lo rodea y usar responsablemente los recursos naturales.

## ESTÁNDARES

- Desarrollo capacidad de orientación, ubicación y reconocimiento del espacio.
- Comprendo cambios de transformación de un barrio y apporto en la construcción ambiental y cultural de mi entorno.
- Reconozco que las normas son acuerdos básicos que buscan la convivencia pacífica en la diversidad.

## NIVELES DE DESEMPEÑO

**BAJO:** Identifica el barrio como una comunidad a la que pertenece, sus lugares y formas para no contaminarlo.

**BÁSICO:** Describe algunas características del barrio como organización social a la que pertenece.

**ALTO:** Explica la importancia del trabajo de las personas del barrio y reconoce valores o normas que ayudan a mantener la convivencia en el barrio.

**SUPERIOR:** Se ubica en el entorno físico utilizando referentes espaciales como delante, detrás, derecha e izquierda, expone alternativas de conservación y preservación del medio ambiente.

## TEMAS DE ESTUDIO

1. El barrio, un lugar para convivir.

- ¿Qué es el barrio?
- ¿Qué hacen las personas del barrio?
- ¿Cómo puedes orientarte en el barrio?
- Puntos de referencia.
- ¿Cómo se logra la convivencia en el barrio?



# ***GIMNASIO REAL***

**HACIA LA EXCELENCIA EDUCATIVA**



## **2. Contaminación**

- ¿Cómo cuido el ambiente de las diferentes contaminaciones?
  - Contaminación del agua
  - Contaminación del aire
  - Contaminación auditiva
  - Contaminación visual

## **3. Los barrios se transforman con el tiempo.**

### **RECURSOS**

- Libro texto
- Videos
- Clases zoom
- Talleres
- Computadora
- Servicio Red ( internet)

#### **Humanos**

- Padres de familias
- Estudiantes
- Profesora

### **BIBLIOGRAFÍA**

Ciudadanos competentes 1, de Educar Editores  
Exploradores Ciencias Sociales 1, de Norma  
Casa de las Ciencias Sociales 1, de Santillana.



# GIMNASIO REAL

HACIA LA EXCELENCIA EDUCATIVA



Docente	Luz Mary Castilla Fernández	Fecha: 6 de Julio al 4 de Agosto
Asignatura	Ciencias Sociales	TALLER N° 1
Grado: Primero 2020	Periodo: 3	Tema: El barrio y el ambiente.

## ✓ Qué es un barrio

Es una parte de la ciudad. Unos barrios están ubicados en el centro de la ciudad y otros se ubican en la periferia o alejados del centro. Es el lugar donde viven muchas familias. Los barrios tienen calles, casas, edificios, jardines infantiles, colegios, zonas de comercio, supermercados, iglesias, parques y hospitales o clínicas, donde se prestan servicios que benefician a la comunidad.

- Observa la imagen del barrio y realiza en tu cuaderno una lista de elementos que encuentres.



1 . Marca con una X los sitios que hay en tu barrio.

- Iglesia                      ----- Droguería                      ----- Restaurante                      ----- Tienda
- Supermercado                      ----- Parque                      ----- Colegio                      ----- Peluquería



# GIMNASIO REAL

HACIA LA EXCELENCIA EDUCATIVA



2. Tu barrio o lugar donde vives se llama -----

➤ La dirección de tu barrio es -----

➤ Nombres de barrios de nuestra isla -----

3. Subraya con colores diferentes las situaciones del barrio que ayudan a vivir en armonía.

- a) Seguridad, buenos servicios y calles limpias.
- b) Huecos en las vías, mucho tráfico y ausencia de la policía.
- c) Atención médica, buena educación y gente respetuosa.
- d) Inseguridad, falta de alumbrado y poco transporte público.

4. Organiza las palabras para formar mensajes que inviten a actuar en beneficio de tu barrio.

su	las	Pon
en	basuras	
	lugar	



el	servicio	tu
para	es	
Cuidad		
	parque	



5. Consulta, con ayuda de tus padres, cuáles son las empresas que ofrecen los servicios de agua, energía eléctrica, teléfono y gas en tu barrio. Ilustra.

## ✓ ¿Qué hacen las personas del barrio?

En el barrio puedes encontrar instituciones que velan por el bienestar de la comunidad, en ellos trabajan personas que realizan diferentes labores y ayudan a los vecinos. Como los médicos, ingenieros, profesores... Y personas que realizan oficios como los tenderos, los zapateros y los aseadores... Todas las actividades que realizan las personas del barrio son importantes, pues benefician a la comunidad.

6. Colorea, recorta y pega en el cuaderno, luego sigue la instrucción con diferente color. Desarrollo de actividades texto Competentes Ciudadanos pág 80- 81.



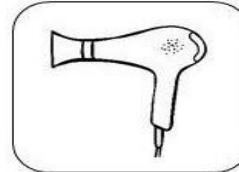



# GIMNASIO REAL

HACIA LA EXCELENCIA EDUCATIVA



Relaciona cada personaje con su herramienta de trabajo.



7. Escoge una de las profesiones u oficio y prepara una exposición, explica sobre su importancia y su beneficio hacia la comunidad. Se creativo (a) con la vestimenta. El video será compartido en nuestras clases de zoom en Ciencias Sociales, recuerda un tono de voz alto. ¡Tú puedes!

29 de julio.





# GIMNASIO REAL

HACIA LA EXCELENCIA EDUCATIVA



## ✓ ¿Cómo puedes orientarte en el barrio?

Para orientarte en el barrio, debes tener en cuenta los puntos de referencia.

**Los puntos de referencia** son lugares como la iglesia, el parque, un colegio, etc., que te ayudan a orientarte con facilidad. También utilizamos palabras claves como: **Al frente Izquierda Derecha Detrás.**

8. Recorta y paga en tu cuaderno puntos de referencia de tu barrio para llegar a tu casa.

- Qué te queda al frente, a la derecha, detrás y a la izquierda.

9. Colorea y encierra las acciones de buena convivencia en el barrio.



## Los barrios se transforman

Con el paso del tiempo, los espacios se transforman por las necesidades de los seres humanos, en algunos barrios se han derribado casas para construir edificios de apartamentos, oficinas, para avenidas...

10. Consulta con tus padres o adulto que lugar o lugares de tu barrio han sido transformado. Ilustra.