



GIMNASIO REAL

HACIA LA EXCELENCIA EDUCATIVA



Docente	Luz Mary Castilla Fernández	Fecha: julio 6 al 4 de Agosto
Asignatura	Comprensión Lectora.	Guía : N° 1
Grado: Primero 2020	Periodo: 3	Tema: Comprendo lo que leo.

Reflexión

“El éxito es la suma de pequeños esfuerzos repetidos día tras día”.

COMPETENCIAS DEL PERÍODO

- Comprender textos para propiciar el desarrollo de la capacidad creativa y lúdica

ESTÁNDARES

- Comprensión de textos para propiciar el desarrollo de la capacidad creativa y lúdica.
- Producción de textos orales que respondan a distintos propósitos comunicativos.

NIVELES DESEMPEÑOS

BAJO: Lee textos de imágenes.

BÁSICO: Reconoce con dificultad algunos tipos de textos utilizados para comunicarse.

ALTO: Explica, interpreta y completa textos que responden a la necesidad comunicativa del acto.

SUPERIOR: Participa con entusiasmo en la socialización y análisis de textos leídos, lleva la lógica de este.

TEMA DE CONTENIDO

Lectura de textos.

RECURSOS

Taller, humano, útiles escolares...







GIMNASIO REAL

HACIA LA EXCELENCIA EDUCATIVA























Docente	Luz Mary Castilla Fernández	Fecha: julio 6 al 4 de Agosto
Asignatura	Comprensión Lectora.	TALLER : N° 1
Grado: Primero 2020	Periodo: 3	Tema: Lecturas

1. Lee las imágenes y completa el texto.

<p>COMPLETA CON LAS VOCALES.</p>  <p>H ___ L ___</p>  <p>H ___ T ___ L</p>  <p>H ___ D ___</p>  <p>H ___ M ___</p> <p><small>Autor pictogramas: Sergio Palao Procedencia: ARASAAC (http://catadu.es/arasaac/) Licencia: CC (BY-NC-SA) Autora: Paqui Ruiz (http://mimundocautista.blogspot.com/)</small></p>	<p>RODEA LA PALABRA HELADO.</p> <p>HELADO</p> <p>HILADO</p> <p>HELADO</p> <p>HOLA</p> <p>HELADA</p> <p>HELADO</p>
--	--

2, Lee las imágenes y colorea los objetos que empiezan por los sonidos silábicos.

he				
hu				
hi				
ha				
ho				



4. Leo con ayuda de mamá o adulto y marco la respuesta correcta. Coloreo.

EL ELEFANTE

Dumbo era un elefantito muy gracioso y juguetón. Su trompa era de un color gris-perla; la más bonita trompa que jamás se ha visto.

Pero ¡ay! Sus orejas eran tan grandes que le llegaban casi a las rodillas.

Por eso los otros elefantes del circo se burlaban. Las burlas de sus compañeros le ponían triste.

Entonces una ratita amiga le animaba:

-No llores; con esas orejas tú puedes volar...

-¿Por qué no? -píaron las golondrinas.

Dumbo se subió al trapecio del circo, extendió las orejas y se soltó.

¡Qué maravilla! ¡Dumbo volaba!

¡Cómo le envidiaban ahora sus grandes orejas los demás elefantes!




GIMNASIO REAL

HACIA LA EXCELENCIA EDUCATIVA



¿Cómo es Dumbo?

- a) Tímido.
- b) Gracioso y juguetón.
- c) De fuerte carácter.



¿Cómo son las orejas de Dumbo?

- a) Pequeñas.
- b) Normales.
- c) Muy grandes.

¿Qué era lo mejor de tener las orejas tan grandes?

- a) Podía oír mejor.
- b) Podía volar.
- c) Que a todos les gustaban.

¿Quién era la amiga de Dumbo que le animaba?

- a) Una ratita.
- b) Una cierva.
- c) Una elefantita.

¿Dónde se subió Dumbo la primera vez que voló?

- a) A un árbol.
- b) A un columpio.
- c) A un trapecio.



5. Lee con la consonante Ll- ll. *Elle, elle*

lla lle lli llo llu

ll



pollo, anillo, olla, papilla, tallo, molinillo, pasillo.

1.- Dani tiene semillas de amapolas.

2.- Dani se seca con la toalla.

3.- Susana tiene una medalla y un anillo.



4.- La toalla es lila.

5.- La olla tiene pollo y tallos.

6.- La paella es de pollo.

7.- El nene tiene pipo y toma papilla.

8.- Natalia toma danone y natillas.

9.- Mi pollito es amarillo.





GIMNASIO REAL

HACIA LA EXCELENCIA EDUCATIVA



- Lee y encierra las palabras bien escritas con la consonante g y tacha las malas, luego escríbela en cada imagen. Usa los colores.

ga		que		qui		go		gu	
Rodea las palabras bien escritas y tacha las malas. Copia aquí los nombres que rodeaste antes.									
algas	alguas								
guitarra	quitarra								
gavilán	quavilán								
gerra	guerra								
quiso	qiso								
vaguoneta	vaguoneta								
lagarto	laquarto								
augua	aqua								
lingote	linguote								